

MUFY I PRZEŁĄCZNICE MSP(z)4

Mufy i przełącznice typu skrzynkowego wytwarzane na bazie obudów Fibox Solid z poliwęglanu (PC), wytrzymałe mechanicznie (IK-08), niepalne (UL94-V0), odporne na ekstremalne warunki środowiskowe, zgodne z dyrektywą RoHS.

Kolor wykonania szary RAL 7035. Pokrywy skrzynek są przykręcane lub montowane na zawiasach i wyposażone w zamek systemowy. Skrzynki są standardowo przystosowane do montażu naściennego.

W uzgodnieniu z Zamawiającym skrzynki są wyposażane wg indywidualnych wymagań użytkowników.

<p>MSP(z)4</p> <p>Mufy skrzynkowe o wymiarach W/H/D 190x380x130mm, wyposażone maksymalnie w cztery kasety KSP24. Skrzynki wyposażone są standardowo w dławiki kablowe PG16 (φ10-14mm, cztery od góry i cztery od dołu). Skrzynki typu MSPz4 IP67 są wyposażone w specjalny przepust wyrównujący ciśnienie. Podstawowe wyposażenie obejmuje jedną kasetę KSP24, uchwyty montażowe do kabli, organizatory wiązek, akcesoria kablowe oraz śruby do montażu naściennego.</p>	
<p>MSP(z)4/X</p> <p>Skrzynki dystrybucyjne o wymiarach W/H/D 190x380x130mm, wyposażone w dwie kasety KSP24 i wewnętrzny wspornik z dwoma modułami LGX na 16-24 adapterów. Skrzynki są standardowo wyposażone w dławiki kablowe PG16 (φ10-14mm, cztery od góry lub od dołu). Skrzynki typu MSPz4 IP67 są wyposażone w specjalny przepust wyrównujący ciśnienie. Podstawowe wyposażenie obejmuje jedną kasetę KSP24, uchwyty montażowe do kabli, organizatory wiązek, akcesoria kablowe oraz śruby do montażu naściennego.</p>	

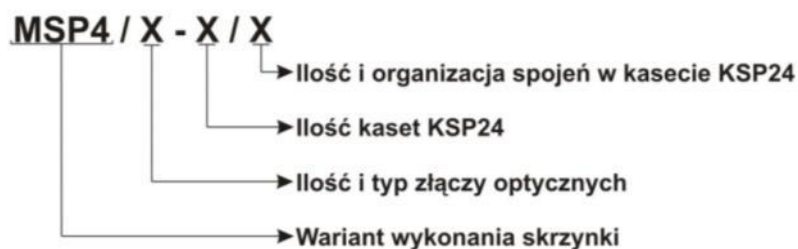
Zakres stosowania

Skrzynki MSP4 mają kat. eksploatacyjną C wg PN-EN61753-1 (instalacje wewnętrzne w warunkach kontrolowanych w zakresie temperatur od -10°C do +60 °C)

Skrzynki typu MSPz4 IP67 z przepustem wentylacyjnym oraz MSP4 IP54 mają kat. U wg PN-EN61753-1 (instalacje wewnętrzne w warunkach niekontrolowanych w zakresie temperatur pracy od -40°C do +70 °C).

Zastosowanie skrzynek MSPz4 IP67 jako osłon kat. A i G wg PN-EN 61753-1 jest dopuszczalne z uwzględnieniem warunków lokalnych.

Zasady oznaczania

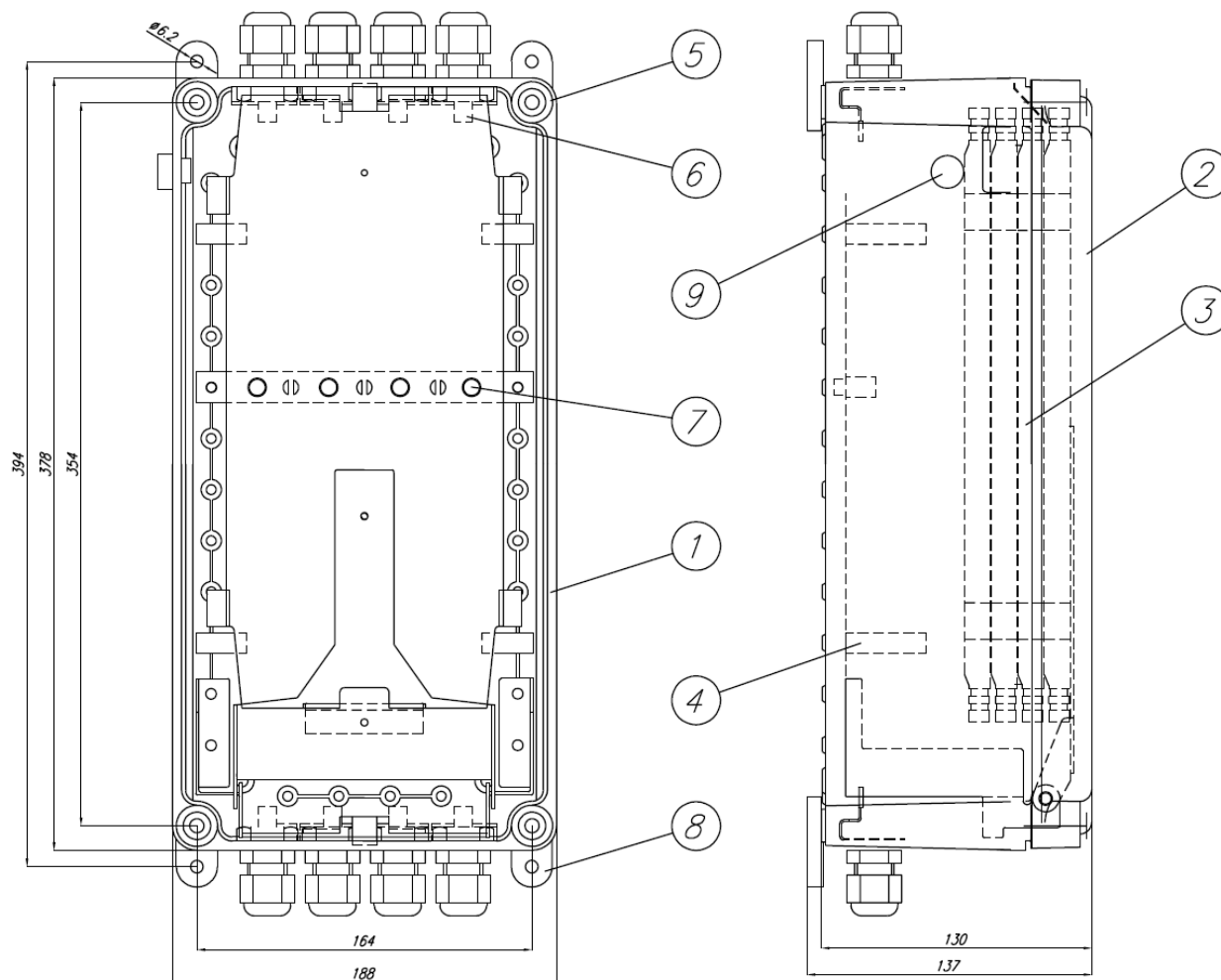


Przykład zamówienia

MSPz4/24SCSF – 1/2S24

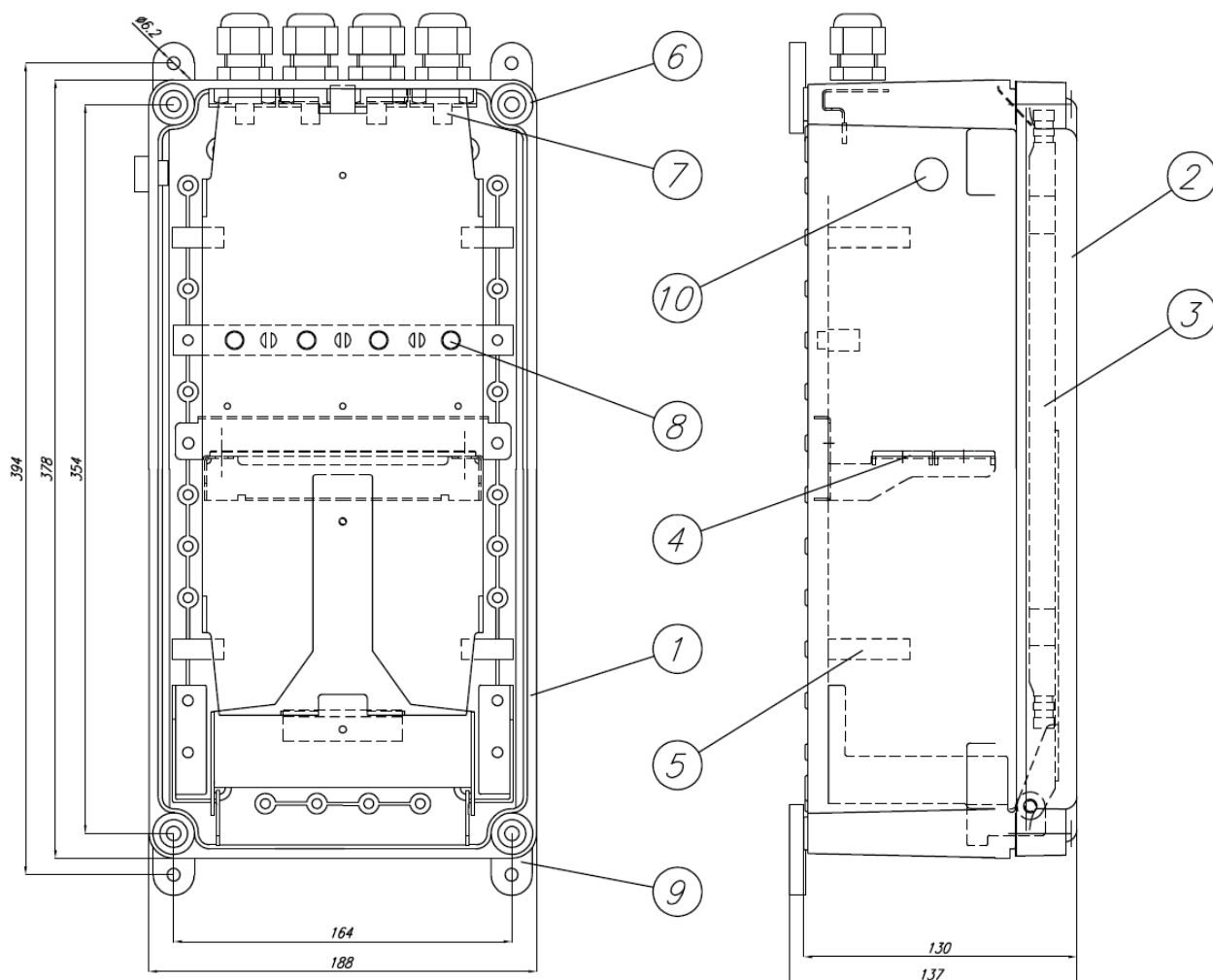
Mufo-przełącznica IP67, przepust wentylacyjny, cztery dławiki kablowe, wspornik z dwoma modułami LGX na 24 adaptory w stylu SC Small Flange, jedna kasetka KSP24/2S24 do 48 spojów, śruby do montażu naściennego.

Dane techniczne MSP(z)4



1. Podstawa
2. Pokrywa przykręcana lub na zawiasach z zamkiem systemowym
3. Kasety spojzeń KSP24
4. Uchwyty wiązek (CHM)
5. Dławiki kablowe
6. Uchwyty kabli za powłokę
7. Uchwyty elementów wytrzymałościowych kabli
7. Dławiki kablowe
8. Wieszaki naścienne
9. Przepust wentylacyjny (opcja)

Dane techniczne MSP(z)4/X



1. Podstawa
2. Pokrywa przykręcana lub na zawiasach z zamkiem systemowym
3. Kasety spojzeń KSP24 (max 2 kasety)
4. Wspornik adapterów i złączek
5. Uchwyty wiązek (CHM)
6. Dławiki kablowe
7. Uchwyty kabli (za powłokę)
8. Uchwyty elementów wytrzymałościowych kabli
9. Wieszaki naścienne
10. Przepust wentylacyjny (opcja)